



TOSHKENT VILOYATI CHAKANA VA ULGURJI SAVDO TOVAR AYLANMASI




*Dastlabki ma'lumot
2023- yil yanvar-sentabr*



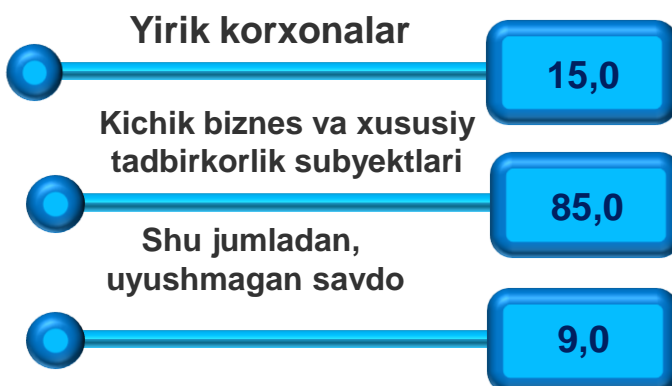


Toshkent viloyati bo'yicha 2023- yil yanvar-sentabr oylarida chakana savdo tovar aylanmasi **18 791,2** mlrd. so'mni tashkil etib, 2022- yilning mos davriga nisbatan **5,7** %ga ko'paydi. Shu jumladan, yirik korxonalarining tovar aylanmasi **2811,2** mlrd. so'mni (o'sish sur'ati **107,6** %), kichik biznes va xususiy tadbirkorlik subyektlarining tovar aylanmasi **15 980,0** mlrd. so'mni (**105,4**%), shu jumladan, uyushmagan savdo tovar aylanmasi **1687,7** mlrd. so'mni (**108,5**%) tashkil etdi.

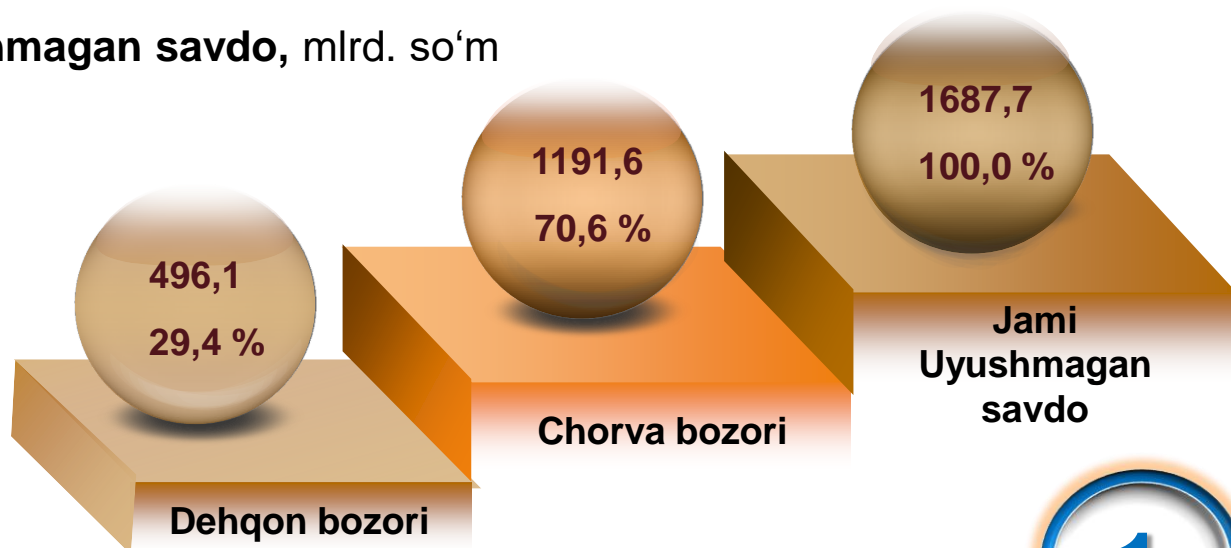
O'sish sur'atlari, foizda



Tarkibiy qism, foizda



Uyushmagan savdo, mlrd. so'm

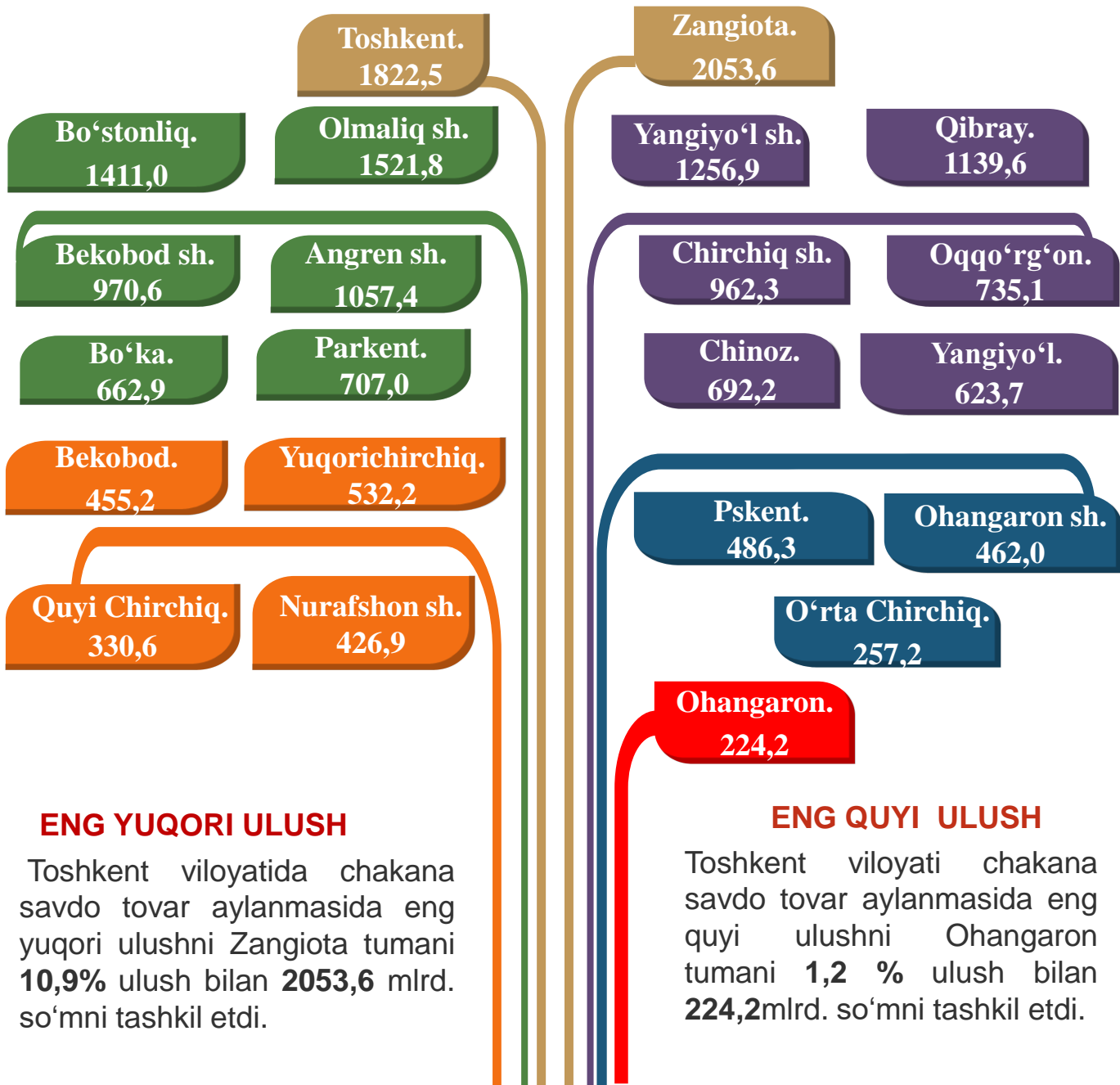




HUDUDLAR KESIMIDA CHAKANA SAVDO TOVAR AYLANMASI, mlrd. so'm



Toshkent viloyati bo'yicha 2023- yilning yanvar-sentabr oylarida chakana savdo tovar aylanmasi **18 791,2** mlrd. so'mni tashkil etib, 2022- yilning mos davriga nisbatan **105,7 %**ni tashkil etdi.



ENG YUQORI ULUSH

Toshkent viloyatida chakana savdo tovar aylanmasida eng yuqori ulushni Zangiota tumani **10,9%** ulush bilan **2053,6** mlrd. so'mni tashkil etdi.

ENG QUYI ULUSH

Toshkent viloyati chakana savdo tovar aylanmasida eng quyi ulushni Ohangaron tumani **1,2 %** ulush bilan **224,2**mlrd. so'mni tashkil etdi.



	Jami, mlrd. so'm	2022- yil yanvar- sentabr oylariga nisbatan, foizda	Yirik korxonalar , mlrd. so'm	2022- yil yanvar-sentabr oylariga nisbatan, foizda	Kichik biznes va xususiy tadbirkorlik, mlrd. so'm	2022- yil yanvar-sentabr oylariga nisbatan, foizda
Toshkent viloyati	18 791,2	105,7	2811,2	107,6	15 980,0	105,4
<i>Shaharlar:</i>						
Nurafshon	426,9	101,8	106,9	46,6	320	168,3
Olmaliq	1521,8	106,4	216,7	145,3	1 305,10	101,9
Angren	1057,4	103,9	223,4	189,6	834	92,6
Bekobod	970,6	106,6	128,8	105,3	841,8	106,8
Ohangaron	462	105,6	77,5	852,6	384,5	89,7
Chirchiq	962,3	108,3	241,1	131,2	721,2	102,3
Yangiyo'l	1256,9	100,2	87	140,9	1 169,90	98,1
<i>Tumanlar:</i>						
Oqqo'rg'on	735,1	104,2	14,6	94,3	720,5	104,4
Ohangaron	224,2	104,1	28,5	504,8	195,7	93,3
Bekobod	455,2	105,5	34,6	119,1	420,6	104,5
Bo'stonliq	1411	107,3	394,4	90,4	1016,6	115,6
Bo'ka	662,9	108,9	35,5	89,5	627,4	110,3
Quy Chirchiq	330,6	107,4	13,5	93,5	317,1	108
Zangiota	2053,6	110,2	338,7	158,1	1 714,90	104
Yuqori Chirchiq	532,2	105,8	77,9	152,1	454,3	100,5
Qibray	1139,6	111,6	306,6	123,3	833	107,8
Parkent	707	111,7	36	172,1	671	109,7
Piskent	486,3	102,5	40,7	83,6	445,6	104,6
O'rta Chirchiq	257,2	103,4	8,2	26,9	249	114,1
Chinoz	692,2	106,7	56,2	135,2	636	104,7
Yangiyo'l	623,7	101,7	65,6	107,4	558,1	101,1
Toshkent	1822,5	101,1	278,8	57,8	1 543,70	115,4

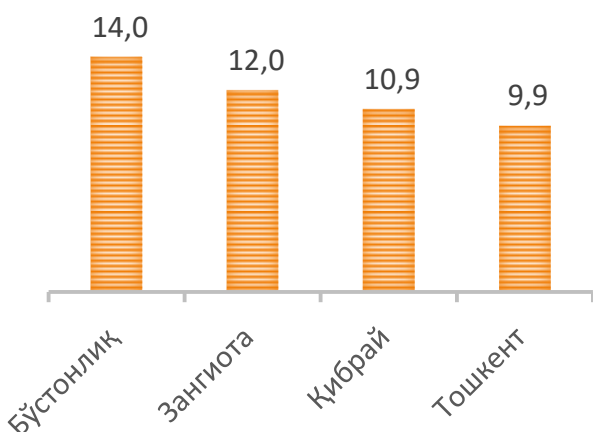
2022- yilning yanvar-sentabr oylariga nisbatan viloyatning aksariyat hududlarida chakana savdo tovar aylanmasining o'sish sur'atlari kuzatilib, nisbatan yuqori ko'rsatkichlar Chirchiq shahar (108,3 %) hamda Parkent tumanida (111,7 %) qayd etildi.





Yirik korxonalar

Eng yuqori ulushga
ega hududlar, foizda

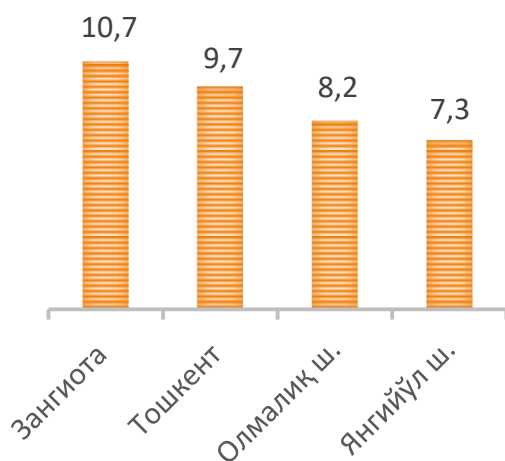


Chakana savdo tovar aylanmasi tarkibida yirik korxonalarning tovar aylanmasi hajmi, 2022- yilning yanvar-sentabr oylariga nisbatan **7,6 %**ga o'sdi va **2811,2** mlrd. so'mni tashkil qildi. Bu esa umumiy savdo hajmining **15,0 %** ulushiga to'g'ri keladi.



Kichik biznes va xususiy tadbirkorlik subyektlari

Eng yuqori ulushga
ega hududlar, foizda

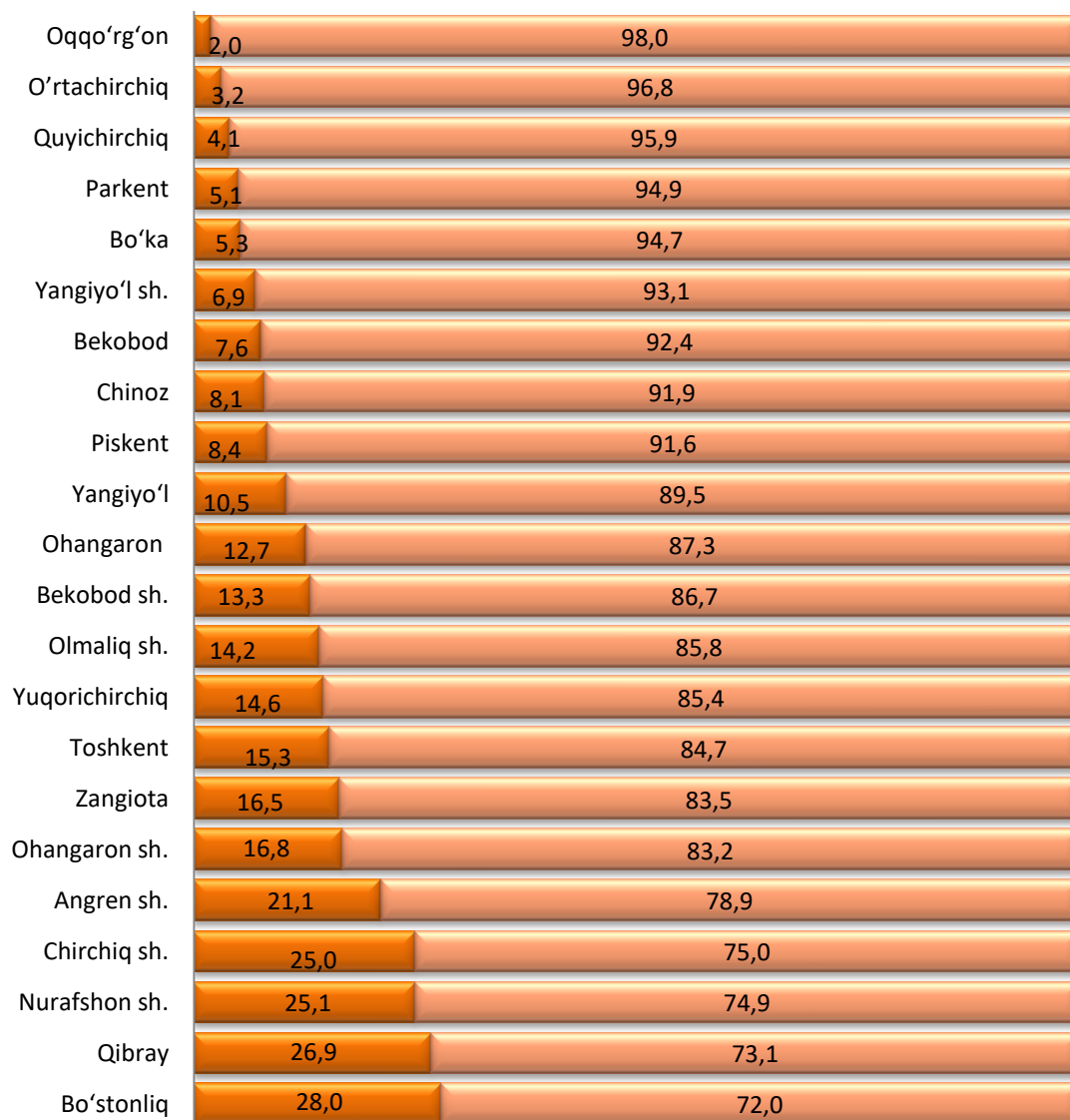


Kichik biznes va xususiy tadbirkorlik subyektlarining chakana savdo tovar aylanmasi hajmi statistik hisob-kitoblarga ko'ra, **15 980,0** mlrd. so'mni tashkil etib, 2022- yilning yanvar-sentabr oyiga nisbatan **5,4 %**ga ko'paydi. Viloyat miqyosida ushbu sektorning jami chakana savdo tovar aylanmasidagi ulushi **85,0 %**ni tashkil etdi.



CHAKANA SAVDO AYLANMASIDA YIRIK KORXONALAR, KICHIK BIZNES VA XUSUSIY TADBIRKORLIK SUBYEKTLARINING HUDUDLAR KESIMIDA ULUSHI, foizda

Tahliliy natijalarga ko'ra, chakana savdo tovar aylanmasida kichik biznes va xususiy tadbirkorlik subyektlarining ulushi bo'yicha Oqqo'rg'on (98,0 %), O'rta Chirchiq (96,8 %), Quyi Chirchiq (95,9 %) tumanlari yetakchilik qilmoqda. Chakana tovar aylanmasi tarkibida yirik korxonalarning ulushi **15,0** %ni tashkil etib, eng katta ulush Nurafshon (25,1 %) va Chirchiq (25,0 %) shaharlari hamda Bo'stonliq (28,0 %) tumanida kuzatildi.



■ Yirik korxonalar ■ Kichik biznes va xususiy tadbirkorlik





TOSHKENT VILOYATI BO'YICHA AHOLI JON BOSHIGA NISBATAN CHAKANA SAVDO TOVAR AYLANMASI HAJMI VA O'SISH SUR'ATLARI



2023- yil yanvar-sentabr oylarida o'rtacha aholi jon boshiga chakana savdo tovar aylanmasi **6232,8** ming. so'mni (2022- yilning mos davriga nisbatan **3,8** %ga o'sgan) tashkil qildi.

Ushbu ko'rsatkichni hududlar kesimida solishtirilganda eng yuqorisi Yangiyo'l (**15 143,9** ming so'm) shahri va Zangiota (**12 180,2** ming. so'm) tumani hissasiga to'q'ri keldi.

	Hajm, ming.so'm	2022- yil yanvar-sentabrga nisbatan, %da
Toshkent viloyati	6232,8	103,8
<i>Shaharlar:</i>		
Nurafshon	7 776,1	98,6
Olmaliq	10 634,9	101,4
Angren	5 871,4	101,4
Bekobod	9 432,0	104,3
Ohangaron	11 269,4	103,8
Chirchiq	5 667,0	105,8
Yangiyo'l	15 143,9	97,3
<i>Tumanlar:</i>		
Oqqo'rg'on	6 622,7	102,3
Ohangaron	2 039,6	102,1
Bekobod	2 772,0	103,7
Bo'stonliq	8 026,2	106,0
Bo'ka	4 972,7	107,1
Quy Chirchiq	2 877,0	105,4
Zangiota	12 180,2	109,1
Yuqori Chirchiq	3 856,7	103,9
Qibray	6 557,7	110,5
Parkent	4 012,8	109,9
Piskent	4 758,1	104,5
O'rta Chirchiq	1 898,3	101,9
Chinoz	4 816,7	104,3
Yangiyo'l	3 146,9	99,4
Toshkent	9 356,0	97,5

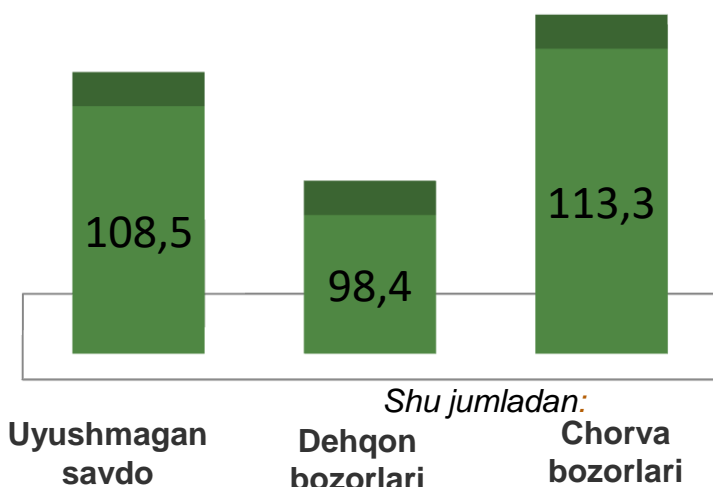
Eng yuqori hajm,
ming. so'm



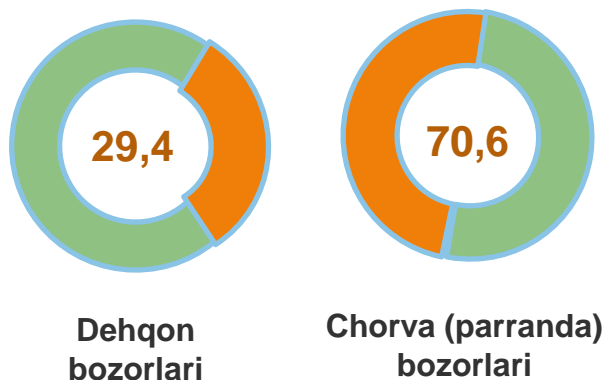
6



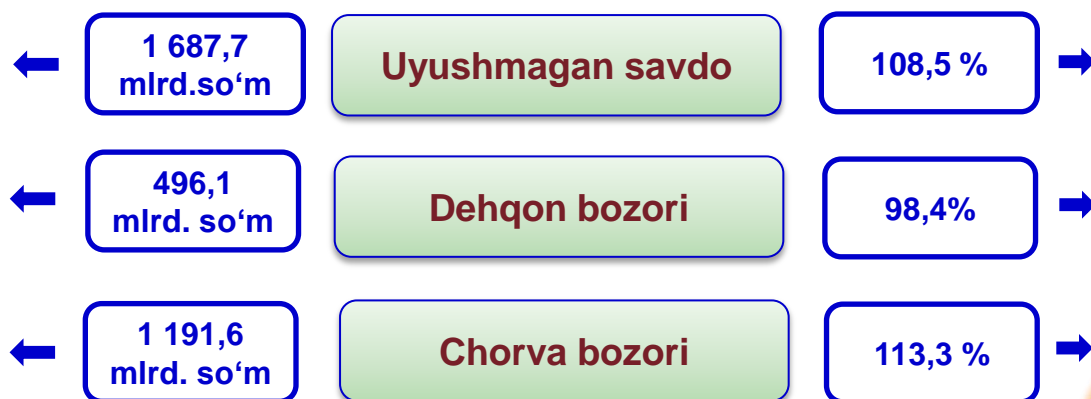
O'sish (o'zgarish) sur'atlari, foizda



Asosiy tarkib, foizda



Toshkent viloyati bo'yicha 2023- yilning yanvar-sentabr oylarida uyushmagan savdo tovar aylanmasi **1 687,7** mlrd. so'mni tashkil etib, 2022-yilning mos davriga nisbatan o'zgarish sur'ati **108,5** %. Shu jumladan, 1-bozor va 1-bozor (chorva) (oylik) kuzatuvlari ma'lumotlariga asosan, dehqon bozorlarida savdo faoliyati bilan shug'ullanuvchi jismoniy shaxslarning uy xo'jaliklarida yetishtirgan mahsulotlarining sotish hajmi **496,1** mlrd. so'mni (o'zgarish sur'ati **98,4** %), chorva mollari va parrandalar sotuvchi jismoniy shaxslarning savdo aylanmasi hajmi **1 191,6** mlrd. so'mni (o'sish sur'ati **113,3** %) tashkil etdi.
















UYUSHMAGAN SAVDO AYLANMASIDA
DEHQON* VA CHORVA (PARRANDA)
BOZORLARINING SAVDO AYLANMASI HAJMI
VA O'SISH SUR'ATLARI











	Jami, mlrd. so'm	2022- yil yanvar-sentabr oyiga nisbatan, foizda	Dehqon bozorlari, mlrd. so'm	2022- yil yanvar-sentabr oyiga nisbatan, foizda	Chorva (parranda) bozorlari, mlrd. so'm	2022- yil yanvar-sentabr oyiga nisbatan, foizda
Toshkent viloyati	1 687,7	108,5	496,1	98,4	1 191,6	113,3
<i>Shaharlar:</i>						
Nurafshon	8,4	2,1 m.	8,4	2,1 m.	-	-
Olmaliq	114,4	2,1 m.	42,8	178,5	71,6	2,3m.
Angren	34,1	58,8	34,1	58,8	-	-
Bekobod	141,9	108,7	141,9	108,7	-	-
Ohangaron	17,7	92,8	17,7	92,8	-	-
Chirchiq	35,9	164,6	35,9	164,6	-	-
Yangiyo'l	265,8	78,2	38	29,8	227,8	107,4
<i>Tumanlar:</i>						
Oqqo'rg'on	67,2	98,7	5,8	28,9	61,4	128
Ohangaron	-	-	-	-	-	-
Bekobod	55,8	101,1	-	-	55,8	101,1
Bo'stonliq	231,9	108,7	4,9	76,6	227	109,7
Bo'ka	134,2	151,4	34,4	187,8	99,8	141,9
Quyichirchiq	80,1	118,4	8,1	134,8	72	116,8
Zangiota	60,2	108,6	5,2	3,4m.	55	102,1
Yuqori Chirchiq	12,1	2,1 m.	12,1	2,1m.	-	-
Qibray	125,7	93,5	-	-	125,7	93,5
Parkent	84,7	130,7	24,3	138,7	60,4	127,7
Piskent	91,9	90,9	2,6	18	89,3	103,1
O'rta Chirchiq	-	-	-	-	-	-
Chinoz	100,1	168,1	70,6	3,2m.	29,5	79
Yangiyo'l	-	-	-	-	-	-
Toshkent	25,6	191,7	9,3	142,5	16,3	2,4m.

2023- yilning yanvar-sentabr oylarida dehqon va chorva (parranda) bozorlarida, uy xo'jaligida yetishtirilgan qishloq xo'jaligi mahsulotlari, parrandalar va chorva mollari savdosi bilan shug'ullanuvchi jismoniy shaxslar tanlanma kuzatuv, jismoniy shaxslar tomonidan amalga oshirilgan savdo aylanmasi hajmi dehqon bozorlarida **496,1** mlrd. so'mni hamda chorva (parranda) bozorlarida **1191,6** mlrd. so'mni tashkil etdi.

2023- yilning yanvar-sentabr oylarida viloyatning barcha tuman va shaharlarida joylashgan dehqon bozorlarida qishloq xo'jaligi mahsulotlarini sotuvchi jismoniy shaxslarning tanlanma kuzatuvini o'tkazildi. Kuzatuv natijalariga ko'ra, savdo aylanmasi hajmi **496,1** mlrd. so'mni tashkil etdi. Bunda asosiy yirik hajm yangi uzilgan qishloq xo'jaligi mahsulotlari savdosiga (**234,0** mlrd. so'm) to'g'ri keldi.

Qishloq xo'jalik mahsulotlari		Mrd. so'm
	Yangi uzilgan qishloq xo'jaligi mahsulotlari	234,0
	Non va non mahsulotlari	54,8
	Don mahsulotlari (mosh, loviya, no'xat, guruch va boshqalar)	77,8
	Tovuq go'shti	38,6
	Quritilgan qishloq xo'jaligi mahsulotlari (yong'oq, bodom, pista va boshqalarni qo'shgan holda)	28,0
	Sut va sut mahsulotlari	14,3
	Tuxum	18,6
	Chorva mollari va parrandalar uchun har xil yem-xashaklar	0,02
	Ziravorlar	15,2
	Tuzlamalar	11,7
	Gullar, o'simlik va nihol ko'chatlari (manzarali va qishloq xo'jaligi)	3,0

2023- yilning yanvar-sentabr oylarida viloyatning barcha tuman va shaharlarida joylashgan chorva (parranda) bozorlarida parrandalar va chorva mollari sotuvchi jismoniy shaxslar tanlanma kuzatuvini o'tkazildi. Kuzatuv natijalariga ko'ra savdo aylanmasi hajmi **1191,6** mlrd. so'mni tashkil etdi. Bunda har xil yoshdagi qora mollar savdosi **785,4** mlrd. so'mni, qo'y va echkilar **195,6** mlrd. so'mni, otlar **206,7** mlrd. so'mni, parrandalar **3,8** mlrd. so'mni tashkil etdi. Savdo aylanmasining to'liq tarkibi quyidagi ko'rsatkichda o'z aksini topgan:

Chorva mollar (parrandalar)		Mrd. so'm
	2 yoshdan katta bo'lgan qoramollar	490,4
	1 yoshdan 2 yoshgacha bo'lgan yosh mollar	181,8
	1 yoshgacha bo'lgan yosh mollar	113,3
	Qo'ylar	189,5
	Otlar	206,7
	Echkilar	6,1
	Kurka, o'rdak, g'ozlar	3,2
	Tovuqlar	0,7

UMUMIY OVQATLANISH KORXONALARI SAVDO AYLANMASIDA YIRIK KORXONALAR, KICHIK BIZNES VA XUSUSIY TADBIRKORLIK SUBYEKTLARINING HAJMI VA O'SISH SUR'ATLARI



2023- yilning yanvar-sentabr oylarida chakana savdo tovar aylanmasi tarkibida ovqatlanish tashkilotlarining savdo aylanmasi **4,9 %**ni tashkil etib, **912,7** mlrd. so'mga yetdi va 2022- yilning mos davriga nisbatan **4,3 %**ga ko'paydi. Bunda jami savdo aylanmasining **79,1 %** ulushi kichik biznes va xususiy tadbirkorlik subyektlari hissasiga to'g'ri kelmoqda.

	Jami, mlrd. so'm	2022- yil yanvar-sentabr oylariga nisbatan, foizda	Yirik korxonalar , mlrd. so'm	2022- yil yanvar-sentabr oylariga nisbatan, foizda	Kichik biznes va xususiy tadbirkorlik, mlrd. so'm	2022- yil yanvar-sentabr oylariga nisbatan, foizda
Toshkent viloyati	912,7	104,3	190,5	92,0	722,2	108,2
<i>shaharlar:</i>						
Nurafshon	34,5	111,5	-	-	34,5	111,5
Olmaliq	157,8	96,3	98,7	90,4	59,1	108,1
Angren	67,4	100	14,8	79,3	52,6	108
Bekobod	27,9	112,4	-	-	27,9	112,4
Ohangaron	40,2	100,2	24,2	86,3	16	132,8
Chirchiq	110,5	106,3	39,6	99,5	70,9	110,5
Yangiyo'l	39,3	107,6	-	-	39,3	107,6
<i>tumanlar:</i>						
Oqqo'rg'on	14,7	55,9	-	-	14,7	55,9
Ohangaron	9	113,5	-	-	9	113,5
Bekobod	11,3	117,9	-	-	11,3	117,9
Bo'stonliq	45,6	108,2	-	-	45,6	108,2
Bo'ka	15	115,5	-	-	15	115,5
Quyichirchiq	14,3	116,2	-	-	14,3	116,2
Zangiota	38,8	108,6	0,2	119,5	38,6	108,6
Yuqorichirchiq	25,6	117,8	-	-	25,6	117,8
Qibray	105,6	109,9	-	-	105,6	109,9
Parkent	21,3	107,8	-	-	21,3	107,8
Piskent	15,9	111,4	-	-	15,9	111,4
O'rta Chirchiq	30	110,6	-	-	30	110,6
Chinoz	9,4	113,6	-	-	9,4	113,6
Yangiyo'l	31,4	106,4	13	115,9	18,4	100,6
Toshkent	47,2	108,8	-	-	47,2	108,8



Savdo hajmi

Ulgurji savdo hajmi



18 964,9 mlrd.so'm

Yirik korxonalar



3 223,9 mlrd.so'm

Mikro firma va kichik korxonalar



15 741,0 mlrd.so'm

Toshkent viloyati bo'yicha 2023- yilning yanvar-sentabr oylarida ulgurji savdo tovar aylanmasi **18 964,9** mlrd. so'mni tashkil etib, 2022- yilning mos davriga nisbatan **6,4** %ga o'sdi. Shu jumladan, kichik biznes subyektlarining savdo tovar aylanmasi **15 741,0** mlrd. so'mni (**108,7** %ga teng) tashkil etdi. Ushbu sektor jami viloyat ulgurji savdo tovar aylanmasida **83,0** % ulushni tashkil etdi.

17,0

Savdo aylanmasi ulushi, %da

83,0

Yirik korxonalar

Mikrofirma va kichik korxonalar

Eng yuqori ulushga ega hududlar, %da

23,2

Qibray

20,4

Zangiota

15,6

Toshkent



ULGURJI SAVDO AYLANMASIDA YIRIK KORXONALAR VA KICHIK BIZNES SUBYEKTLARINING HAJMI VA O'SISH SUR'ATLARI



Ulgurji savdo tovar aylanmasida o'tgan yilning shu davriga nisbatan yuqori o'sish sur'atlariga ega yirik hududlar Nurafshon shahri (143,2%) hamda Yangiyo'l (109,7 %) va Zangiota (108,6 %) tumanlarida kuzatildi.

	Jami, mlrd. so'm	2022- yil yanvar- sentabr oyiga nisbatan, foizda	Yirik korxonalar, mlrd. so'm	2022- yil yanvar- sentabr oyiga nisbatan, foizda	Mikrofirma va kichik korxonalar, mlrd. so'm	2022- yil yanvar- sentabr oyiga nisbatan, foizda
Toshkent viloyati	18 964,9	106,4	3 223,9	96,4	15 741,0	108,7
<i>shaharlar:</i>						
Nurafshon sh.	61,3	143,2	4,6	121,8 m.	56,7	132,7
Olmaliq sh.	539,7	109,6	71,5	112,7	468,2	108,4
Angren sh.	485,4	105,4	228,6	102,2	256,8	108,5
Bekobod sh.	247,1	133,1	46,7	33,1 m.	200,4	108,8
Ohangaron sh.	1 222,30	119,5	302,6	2,2 m.	919,7	104
Chirchiq sh.	1 047,20	104,1	4,2	9	1 043,00	108,7
Yangiyo'l sh.	562,7	108,5	-	-	562,7	108,5
<i>tumanlar:</i>						
Oqqo'rg'on	402,4	108,6	-	-	402,4	108,6
Ohangaron	96,3	117,3	7,6	42,2 m.	88,7	108,3
Bekobod	56,2	77,5	0,4	1,4	55,8	132,1
Bo'stonliq	732,3	92,7	126,4	55,4	605,9	107,8
Bo'ka	31,7	108,5	-	-	31,7	108,5
Quyichirchiq	141,6	103,8	0,3	261,4	141,3	103,7
Zangiota	3 872,90	108,6	24	51,8	3 848,90	109,3
Yuqori Chirchiq	567	107,5	4,6	4,1 m.	562,4	106,8
Qibray	4 408,50	106,1	1 989,00	104	2 419,50	107,9
Parkent	73,1	83,5	0,1	0,3	73	144,1
Piskent	191,8	107,9	0	7	191,8	108,1
O'rta Chirchiq	434,8	84	78	39,4	356,8	111,5
Chinoz	474,2	108,6	1,3	20,3	472,9	109,9
Yangiyo'l	350,6	109,7	-	-	350,6	109,7
Toshkent	2 965,80	105	334	81,5	2 631,80	109